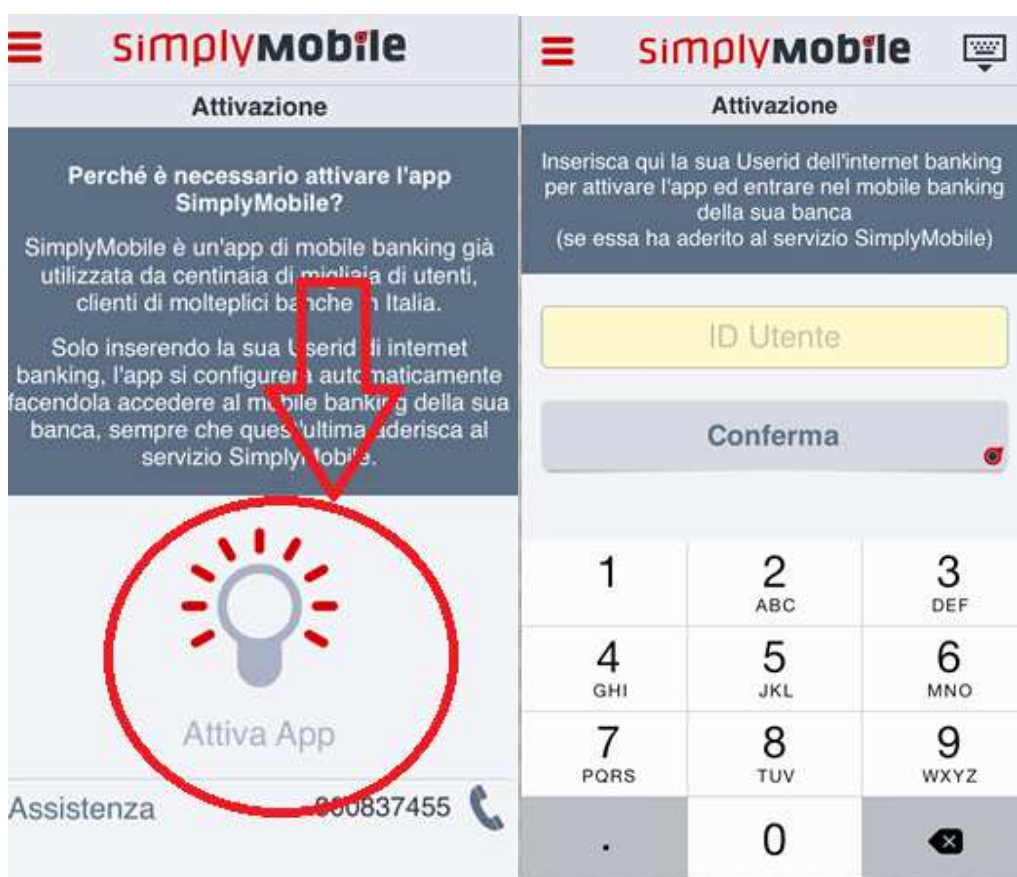


Attivazione SIMPLY MOBILE



Scarica dallo Store del telefono l'app Simply Mobile

Attiva l'app cliccando sulla relativa icona ed inserisci la tua userid



La procedura riconoscerà che sei cliente Bcc Valdostana e ti chiederà di confermarlo.



Clicca in alto a sinistra su  e su "Token Virtuale"



Inserisci il numero di telefono su cui è installata l'app e clicca su conferma



Attivazione Token Virtuale

Prefisso telefonico
(+39) Italia

Numero telefono

Conferma

Clicca su “chiama”



Attivazione Token Virtuale

Chiamare entro 60s il numero 800098710 senza nascondere l'ID del chiamante. Attendere il messaggio che chiede di riagganciare, chiudere la telefonata e cliccare su AVANTI.

Chiama

Avanti

ed attendi che la voce guida dica *“la richiesta è stata accettata si prega di riagganciare grazie”* e termina la chiamata

Successivamente clicca su “Avanti” e tornerai nella Home dell'app.



Successivamente devi collegare l'app al tuo terminale di Banca casa, pertanto collegati alla tua postazione di Banca casa (SI CONSIGLIA DI USARE FIREFOX)

Posizionati sul campo "Token Virtuale" e clicca su attiva e successivamente "associa una nuova App"



Comparirà il seguente messaggio

Associa una nuova App Token Virtuale

Numero di telefono associato

Chiudi

Modifica

CONFERMA

clicca su **“modifica”**, inserisci il numero di telefono e conferma.

Dopo aver confermato cliccare su **“Applica”** in alto a destra



Uscirà la schermata sottostante che dovrai compilare con i dati riportati nei riquadri rossi

Conferma Modifiche Profilo Sicurezza

Dichiaro di aver preso visione del [documento](#) sugli aggiornamenti relativi alla sicurezza nell'utilizzo dei prodotti di remote banking e di assumere ogni responsabilità in ordine alla scelta sull'attivazione totale e/o parziale e/o sulla mancata attivazione delle funzioni proposte


Stai attivando lo strumento **Token Virtuale** sul seguente numero: +39 [redacted]

Per completare l'attivazione lancia l'App e inserisci un token generato qui sotto

Inserire il token generato da **Simply mobile**

Inserire il Codice Autorizzazione

Che arriva tramite SMS

Digitare il codice del Token

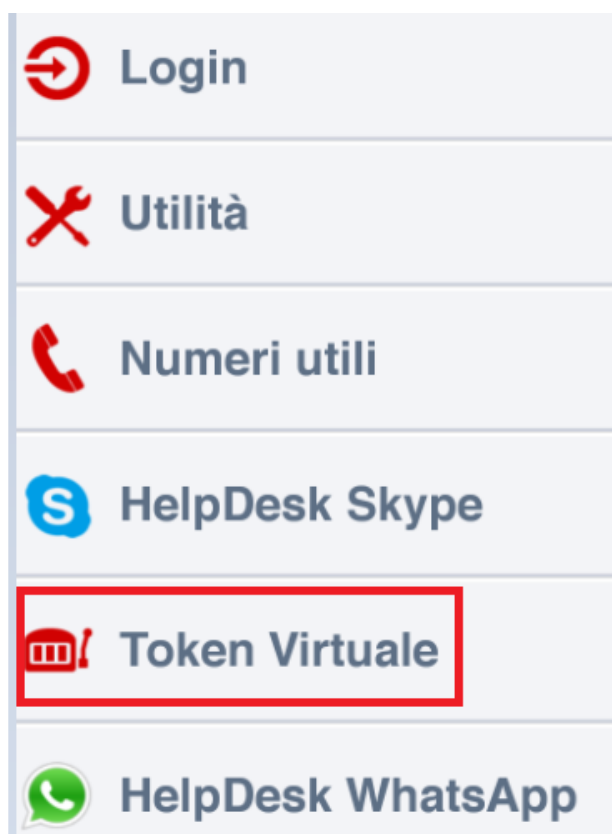
  

Inserire il token generato dal **Plain Pay**

Clicca su “Conferma” e chiudi l’avviso
Conferma Modifiche Profilo Sicurezza



A questo punto potrai effettuare nuovamente l’accesso a BancaCasa inserendo il codice generato da Simply Mobile cliccando in corrispondenza di “Token Virtuale”



Se si effettua l’accesso direttamente dall’App clicca su LOGIN – inserisci le tue credenziali e

clicca sul simbolo  per generare il token



Successivamente clicca su “Conferma”.

Dopo aver appurato che l’installazione del Token Virtuale Simply Mobile è andata a buon fine, puoi disinstallare dal tuo telefono l’app Plain Pay.